


BERKLEY INTERNATIONAL SEGUROS COLOMBIA S.A.


ESTADO DEL RESULTADO INTEGRAL

(En miles de pesos colombianos)

Años terminados el 31 de diciembre de:	Notas	2019	2018
Resultado actividades de seguros			
Ingreso primas emitidas	22	\$ 42.148.317	\$ 46.128.234
Ingresos en actividades de reaseguros interior y exterior	23	26.147.940	21.045.754
Recobros y salvamentos de siniestros	24	1.505.306	1.838.702
Costos reaseguros interior y exterior	25	(39.334.461)	(33.737.977)
Movimiento neto de reservas técnicas	26	1.705.085	(5.992.267)
Siniestros liquidados	27	(8.697.165)	(5.809.571)
Comisiones de intermediarios y de recaudos	28	(11.435.169)	(12.142.381)
Resultado neto actividades de seguros		12.039.853	11.330.494
Resultado del portafolio de inversiones			
Valoración de inversiones		2.107.783	1.875.502
Utilidad en venta de inversiones		469	9.727
Resultado neto del portafolio de inversiones	29	2.108.252	1.885.229
Otros ingresos y gastos de operación			
Gastos administrativos	30	(11.776.671)	(10.460.819)
Gastos por depreciación	31	(319.161)	(294.840)
Gasto por deterioro	32	(132.864)	(36.999)
Gastos financieros	33	(36.670)	(42.493)
Gasto intereses leasing financiero	34	(20.826)	(21.015)
Otros gastos	35	(192)	(40.000)
Intereses	36	404.916	277.038
Diferencia en Cambio	37	(231.664)	(12.702)
Otros ingresos-recuperaciones	38	158.417	51.644
Resultado neto otros ingresos y gastos		(11.954.715)	(10.580.186)
Utilidad antes de impuestos		2.193.390	2.635.537
Impuesto de Renta y Complementarios	40	(249.648)	(54.190)
Resultado integral total		1.943.742	2.581.347

Las notas adjuntas son parte integral de los Estados Financieros


 SYLVIA LUZ RINCÓN LEMA
 Representante Legal (*)


 ÓSCAR ANDRÉS COGUA B.
 Contador (*)
 T.P. No. 139100 - T


 MONICA JANETH GARCÉS AHUMADA
 Revisor Fiscal de Berkley International Seguros S.A
 T.P. No. 87520 - T
 Miembro de KPMG S.A.S.
 (Véase mi informe del 28 de febrero de 2020)


(*) Los suscritos Representante Legal y Contador Público certificamos que hemos verificado previamente las afirmaciones contenidas en estos estados financieros y que los mismos han sido tomados fielmente de los libros de contabilidad de la Compañía.


BERKLEY INTERNATIONAL SEGUROS COLOMBIA S.A.
Estado de cambios en el patrimonio
 (En miles de pesos colombianos)

Años terminados el 31 de diciembre de 2019 y 2018:	Nota	Capital suscrito y pagado	Reserva Legal	Resultados ejercicios anteriores	Resultado Integral Total	Total patrimonio
Saldo inicial al 1 de enero de 2018	21	25.500.000	0	(6.127.130)	(926.520)	18.446.350
Cambios en el patrimonio						
Traslado a resultado de ejercicios anteriores				(926.520)	926.520	0
Resultado del periodo					2.581.347	2.581.347
Saldo final al 31 de diciembre de 2018		<u>25.500.000</u>	<u>0</u>	<u>(7.053.650)</u>	<u>2.581.347</u>	<u>21.027.697</u>
Cambios en el patrimonio						
Traslado a resultado de ejercicios anteriores				2.581.347	(2.581.347)	0
Constitución en reserva legal			258.135	(258.135)		0
Resultado del periodo					1.943.742	1.943.742
Saldo final al 31 de diciembre de 2019		<u>25.500.000</u>	<u>258.135</u>	<u>(4.730.438)</u>	<u>1.943.742</u>	<u>22.971.439</u>

Las notas adjuntas son parte integral de los Estados Financieros


 SYLVIA LUZ RINCÓN LEMA
 Representante Legal (*)


 ÓSCAR ANDRÉS COGUA B.
 Contador (*)
 T.P. No. 139100 - T



 MONICA JANETH GARCÉS AHUMADA
 Revisor Fiscal de Berkley International Seguros S.A
 T.P. No. 87520 - T
 Miembro de KPMG S.A.S.
 (Véase mi informe del 28 de febrero de 2020)


(*) Los suscritos Representante Legal y Contador Público certificamos que hemos verificado previamente las afirmaciones contenidas en estos estados financieros y que los mismos han sido tomados fielmente de los libros de contabilidad de la Compañía.


BERKLEY INTERNATIONAL SEGUROS COLOMBIA S.A.
ESTADO DE FLUJOS DE EFECTIVO
(En miles de pesos colombianos)

Años terminados el 31 de diciembre de:	Nota	2019	2018
FLUJO DE EFECTIVO DE LAS ACTIVIDADES DE OPERACION			
Resultado Integral Total		\$ 1.943.742	\$ 2.581.347
Ajustes por:			
Depreciaciones	31	319.161	294.840
Deterioro de cuentas por cobrar sector asegurador	32	132.864	36.999
Impuesto a las ganancias	40	249.648	54.190
Resultado por valoración de inversiones neto	29	2.107.783	1.875.502
Resultado de la venta de inversiones	29	469	9.727
(Utilidad) Pérdida en venta de activos en leasing	38-30	(72.380)	141.140
Movimiento de reservas técnicas	13-19	2.303.511	9.636.914
Pago de intereses leasing financiero	34	20.826	21.015
Cambios en Activos y Pasivos			
Disminución (Aumento) cuentas por cobrar actividad aseguradora		5.906.682	(2.670.320)
Disminución otros activos no financieros		26.663	408.121
Aumento activos por impuestos corrientes		(491.483)	(212.934)
Aumento gastos pagados por anticipado		(106.655)	(108.588)
Aumento impuesto diferido neto		159.791	(168.800)
(Disminución) Aumento cuentas por pagar actividad aseguradora		(7.194.800)	1.387.374
(Disminución) Aumento pasivos no financieros		(734.025)	539.274
Aumento beneficios a empleados		37.578	69.598
Disminución de pasivos estimados y provisiones		(143.882)	(282.301)
Efectivo neto provisto por las actividades de operación		<u>4.465.493</u>	<u>13.613.098</u>
FLUJO DE EFECTIVO POR LAS ACTIVIDADES DE INVERSION			
Aumento de inversiones		(10.122.999)	(5.861.203)
Disminución (Aumento) propiedad planta y equipo		17.341	(558.924)
Efectivo neto usado en las actividades de inversión		<u>(10.105.658)</u>	<u>(6.420.127)</u>
FLUJO DE EFECTIVO POR LAS ACTIVIDADES DE FINANCIACIÓN			
(Disminución) Aumento de pasivos en arrendamiento		(206.806)	214.276
Efectivo neto usado en las actividades de financiación		<u>(206.806)</u>	<u>214.276</u>
(Disminución) Aumento en el efectivo y equivalentes de efectivo		(5.846.971)	7.407.247
Efectivo y equivalentes al efectivo al inicio del año		12.151.344	4.744.097
Efectivo y equivalentes al efectivo al final del año	7	<u>6.304.373</u>	<u>12.151.344</u>

Las notas adjuntas son parte integral de los Estados Financieros


SYLVIA LUZ RINCÓN LEMA
Representante Legal (*)


ÓSCAR ANDRÉS COGUÁ B.
Contador (*)
T.P. No. 139100 - T


MONICA JANETH GARCÉS AHUMADA
Revisor Fiscal de Berkley International Seguros S.A
T.P. No. 87520 - T
Miembro de KPMG S.A.S.
(Véase mi informe del 28 de febrero de 2020)

(*) Los suscritos Representante Legal y Contador Público certificamos que hemos verificado previamente las afirmaciones contenidas en estos estados financieros y que los mismos han sido tomados fielmente de los libros de contabilidad de la Compañía.